



# ISEO

## Corpo

Corpo in acciaio inox AISI 316L.  
Corpo in alluminio pressofuso per ISEO 24.  
Viti in acciaio inox A4.  
Diffusore in vetro temperato.  
Chiusura ermetica tramite siliconatura.

## Body

Body in AISI 316L stainless steel.  
Body in aluminum for ISEO 24.  
A4 stainless steel screws.  
Diffuser in tempered glass.  
Hermetic silicone sealing.

## Sorgenti

Modulo LED con potenza regolabile fino a 12W per ISEO 03.  
Modulo LED con potenza regolabile fino a 25W per ISEO 06.  
Modulo LED con potenza regolabile fino a 49W per ISEO12.  
Modulo LED con potenza regolabile fino a 60W per ISEO 24.  
Temperatura colore 3000K e 4000K @ 80 CRI.  
Moduli LED RGB Full colour.

## Sources

LED module with a maximum power of 12W for ISEO 03.  
LED module with a maximum power of 25W for ISEO 06.  
LED module with a maximum power of 49W for ISEO 12.  
LED module with a maximum power of 60W for ISEO 24.  
Available with 3000K and 4000K CCT @ 80 CRI.  
Full colour RGB LED modules.

## Emissioni

Ottiche in PMMA con aperture 12°, 20°, 40°, 10°x40° e riflettore 80° per Iseo 24.  
Ottiche in PMMA con aperture 10° e 30° per ISEO12.

## Emissions

Optics in PMMA with beam spread of 12°, 20°, 40°, 10° x 40° and 80° reflector for the ISEO 24.  
Optics in PMMA with beam spreads of 10° and 30° for ISEO 12 version.

## Alimentazione

Alimentatore elettronico remoto, regolatore e controlli integrati.  
Protezioni cortocircuito, sovraccarico, sovratensione e termica.  
Classe di isolamento III.  
Classe energetica A/A+/A++  
Regolamento EU 874/2012  
Questi dispositivi sono muniti di sorgente a LED integrata.  
Le sorgenti di questo dispositivo non sono sostituibili.

## Supply

Remote electronic power supply, regulator and controls are integrated.  
Equipped with terminal protection, protection against short circuit, overload and over voltage.  
Class of insulation III.  
Energy class: A, A+, A++.  
EU Regulation 874/2012  
These devices are equipped with integrated LED modules.  
The light sources of these devices are not replaceable.

## Installazione

Applicabile in immersione permanente tramite staffe in acciaio Inox 316L.  
Apparecchio fornito con 3 mt di cavo.

## Installation

This device can be permanently installed underwater.  
Device equipped with 3 meters of cable.

# ISEO03



IK10

IP68



**LED A A+ A++**

Alimentatore elettronico non incluso (da ordinare separatamente)  
Electronic driver not included (to be ordered separately)

**620.0001** LED 12W bianco/white 3000K 12°  
**620.0002** LED 12W bianco/white 3000K 20°  
**620.0003** LED 12W bianco/white 3000K 40°

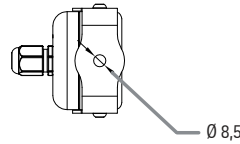
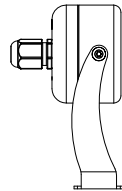
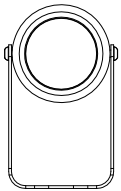
**620.0004** LED 12W bianco/white 4000K 12°  
**620.0005** LED 12W bianco/white 4000K 20°  
**620.0006** LED 12W bianco/white 4000K 40°

**620.0007** LED 8W RGB 12°  
**620.0008** LED 8W RGB 20°  
**620.0009** LED 8W RGB 40°

ACCESSORI / ACCESSORIES PAG. 225

79

77



# ISEO06



IK10

IP68



**LED A A+ A++**

Alimentatore elettronico non incluso (da ordinare separatamente)  
Electronic driver not included (to be ordered separately)

**630.0001** LED 25W bianco/white 3000K 12°  
**630.0002** LED 25W bianco/white 3000K 20°  
**630.0003** LED 25W bianco/white 3000K 40°

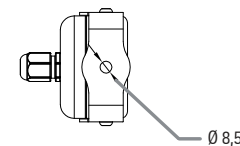
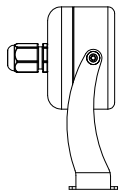
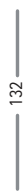
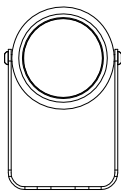
**630.0004** LED 25W bianco/white 4000K 12°  
**630.0005** LED 25W bianco/white 4000K 20°  
**630.0006** LED 25W bianco/white 4000K 40°

**630.0007** LED 16W RGB 12°  
**630.0008** LED 16W RGB 20°  
**630.0009** LED 16W RGB 40°

ACCESSORI / ACCESSORIES PAG. 225

85

77





Alimentatore da

*Power supply unit*

<b>00311</b>	25W 12/24V DC
<b>00312</b>	40W 12/24V DC
<b>00313</b>	60W 12/24V DC
<b>00314</b>	75W 12/24V DC
<b>00315</b>	150W 12/24V DC

Per la gestione dell'impianto sono disponibili altri accessori su richiesta da valutare in fase progettuale.

*For the lighting control are available other accessories to consider during the planning fase.*



